







REFERENCIA	IMAGEN	CARACTERISTICAS	
<p>KYOCERA FS-1120D Impresora Láser Monocromática</p>		<p>Funciones: Velocidad: Máximo Ciclo Mensual: Resolución: Suministro de papel Estándar: Máximo tamaño de papel: Máximo peso del papel: Dúplex: Conectividad de red: Opcional PDL:</p>	<p>Imprimir 32 PPM 25,000 Páginas Mes Modo Fast 1,200 (1800x600dpi), 600x600dpi, 300x300dpi Bandeja para 250 Hojas, Bandeja Multipropósito para 50 Hojas 8.5" x 14.0" 220 g/m² Estándar Estándar USB 2.0 de Alta Velocidad, Interfaz de Red (IB-23) PRESCRIBE, PCL 6 (PCL XL, PCL 5e), KPDL3 (PS3)</p>
<p>KYOCERA FS-1370DN Impresora de red Láser Monocromática</p>		<p>Funciones: Velocidad: Máximo Ciclo Mensual: Resolución: Suministro de Papel estándar: Máximo Tamaño del Papel: Máximo peso del papel: Dúplex: Conectividad De Red: PDL:</p>	<p>Impresora De Red 37 PPM 50.000 páginas mensuales 1.200x1.200 (1.800x600dpi). 300x300 dpi Bandeja para 250 hojas, bandeja multipropósito para 50 hojas. 8.5" x 14" 220 g/m² index Estándar Estándar USB 2.0 de alta velocidad 10/100Base TX PCL6 (PCL5c, PCLXL), KPDL (PS3) PRESCRIBE</p>
<p>KYOCERA FS2020D Impresora Láser Monocromática</p>		<p>Funciones Velocidad Máximo Ciclo Mensual: Resolución: Suministro de papel Estándar: Máximo tamaño de Papel: Máximo peso del papel: Tamaño original: Dúplex: Conectividad de red: PDL:</p>	<p>Impresora 37 PPM 150,000 Páginas Mensuales 1200 x 1200 dpi; 600 x 600 dpi; Fast 1200 Bandeja para 500 Hojas, Bandeja Multipropósito para 100 Hojas 8.5" x 14" 220 g/m² Index 5.5" x 8.5" - 8.5" x 14" Estándar Estándar Paralelo, USB 2.0 de Alta Velocidad; Opcional 10/100BaseTX PRESCRIBE, PCL6 (PCL5c, PCLXL), KPDL (PS3), XPS</p>
<p>KYOCERA FS4020DN Impresora de red Láser Monocromática</p>		<p>Funciones: Velocidad: Máximo Ciclo Mensual: Resolución: Suministro de papel estándar: Máximo tamaño de papel: Máximo peso del papel: Tamaño original: Dúplex: Conectividad de red: PDL:</p>	<p>Impresora en Red 47 PPM 250,000 Páginas Mensuales 1200 x 1200 dpi; 600 x 600 dpi; Fast 1200 Bandeja para 500 Hojas, Bandeja Multipropósito para 100 Hojas 8.5" x 14" 220 g/m² Index 5.5" x 8.5" - 8.5" x 14" Estándar Estándar Paralelo, USB 2.0 de Alta Velocidad, 10/100BaseTX PRESCRIBE, PCL6 (PCL5c, PCLXL), KPDL (PS3), XPS</p>

<p>KYOCERA FS3040MFP+ Estándar Impresora de red, Blanco-negro, Copiadora y Escáner color.</p>		<p>Funciones: Estándar Impresora de red, Copiadora y Escáner color Velocidad: 42 PPM Máximo Ciclo Mensual: 200,000 páginas mes Resolución: 1200 x 1200 dpi Fast 1200 Mode (1800 x 600), 600 x 600 dpi, 300 x 300 dpi</p> <p>Suministro de papel Estándar: Bandeja para 500 Hojas, Bandeja Multipropósito para 100 hojas Máximo tamaño de papel: 8.5" x 14" Tamaño original: 8.5" x 14" Dúplex: Estándar Conectividad de red: Estándar 10/100BaseTX PDL: PRESCRIBE, PCL6 (5e, XL), KPDL3 (PS3), XPS, PDF 1.5, IBM ProPrinter X24e, Epson LQ-850</p>
<p>KYOCERA FS3140MFP+ Estándar Impresora de red, Blanco-negro, Copiadora, Escáner color y Fax.</p>		<p>Funciones: Estándar Impresora de red, Copiadora, Escáner color y Fax Velocidad: 42 PPM Máximo Ciclo Mensual: 200,000 páginas mes Resolución: 1200 x 1200 dpi Fast 1200 (1800 x 600), 600 x 600 dpi, 300 x 300 dpi</p> <p>Suministro de papel Estándar: Bandeja para 500 Hojas, Bandeja Multipropósito para 100 hojas Máximo tamaño de papel: 8.5" x 14" Tamaño original: 8.5" x 14" Dúplex: Estándar Conectividad de red: Estándar 10/100BaseTX PDL: PRESCRIBE, PCL6 (5e, XL), KPDL3 (PS3), XPS, PDF 1.5, IBM ProPrinter X24e, Epson LQ-850</p> <p>Fax módem de Velocidad: 33.6 Kbps Fax memoria: Estándar 3.5MB</p>
<p>KYOCERA FSC5150DN Impresora laser a color en red</p>		<p>Funciones: Impresora de red Velocidad: 23/23 PPM (B/N y Color) Máximo Ciclo Mensual: 50,000 páginas por mes Resolución: 600 x 600 dpi, resolución interpolada multi bit 9,600 x 600dpi</p> <p>Suministro de papel estándar: Bandeja para 250 Hojas, Bandeja Multipropósito para 50 hojas (MPT) Máximo tamaño de papel: 8.5" x 14" Tamaño original: 8.5" x 14" Dúplex: Estándar Conectividad de red: Estándar 10/100BaseTX PDL: PCL6 (PCL5c, PCLXL), KPDL (PS3), PRESCRIBE</p>
<p>KYOCERA FS1035MFP</p>		<p>Funciones: Estándar Impresión/Copia//Escáner Color Velocidad: 37 páginas por minuto Máximo Ciclo Mensual: 50.000 páginas mensuales Resolución: 1200 x 1200 dpi</p> <p>Suministro de papel estándar: Bandeja para 250 Hojas, Bandeja Multipropósito para 50 hojas Máximo tamaño de papel: 8.5" x 14" Máximo peso del papel: 105 g/m² Tamaño original: 8.5" x 14" Dúplex: Estándar Conectividad de red: Estándar 10/100BaseTX, USB 2.0 Alta Velocidad, Host USB PDL: PRESCRIBE, PCL6 (XL, 5e), KPDL3 (PS3), XPS, PDF 1.5, IBM Proprinter X24E, Impresora de Línea, EPSON LQ-850, DIABLO 630</p>

<p>KYOCERA FS1135</p>		<p> Funciones: Estándar Impresión/Copia/Escáner Color y Fax Velocidad: 37 páginas por minuto Máximo Ciclo Mensual: 50.000 páginas mensuales Resolución: 1200 x 1200 dpi Suministro de papel estándar : Bandeja para 250 Hojas, Bandeja Multipropósito para 50 hojas Máximo tamaño de papel: 8.5" x 14" Máximo peso del papel: 105 g/m² Tamaño original: 8.5" x 14" Dúplex: Estándar Conectividad de red: Estándar 10/100BaseTX, USB 2.0 Alta Velocidad, Host USB PDL: PRESCRIBE, PCL6 (XL, 5e), KPDLL3 (PS3), XPS, PDF 1.5, IBM Proprinter X24E, Impresora de Línea, EPSON LQ-850, DIABLO 630 Fax módem de velocidad: 33.6kbps Fax memoria: 3.5MB </p>
<p>KYOCERA FS-1040</p>		<p> Funciones: Impresora Velocidad: 21 PPM Máximo Ciclo Mensual: 10,000 Páginas Mensuales Resolución: 600 x 600 dpi, Fast 1200 (1800 x 600 dpi) Suministro de papel Estándar: Bandeja para 250 Hojas Máximo tamaño de papel: 8.5" x 14" Máximo peso del papel: 120 g/m² Dúplex: Manual Conectividad de red: USB 2.0 de Alta Velocidad PDL: Basado en el host (GDI) </p>
<p>KYOCERA FS-1060</p>		<p> Funciones: Impresora Velocidad: 26 PPM Máximo Ciclo Mensual: 15,000 Páginas Mensuales Resolución: 600 x 600 dpi, Fast 1200 (1800 x 600 dpi) Suministro de papel estándar: Bandeja para 250 Hojas, Bandeja Multipropósito para 1 Hoja Máximo tamaño de papel: 8.5" x 14" Máximo peso del papel: 120 g/m² Dúplex: Estándar Conectividad de red: Estándar 10/100BaseTX, USB 2.0 de Alta Velocidad PDL: Basado en el host </p>

REFERENCIA	IMAGEN	CARACTERISTICAS
<p>SHARP AL 2050CS</p> <p>Multifuncional en Red y Duplexor</p>		<p>FOTOCOPIADORA SHARP AL-2050 CS</p> <p>Velocidad: 20 Copias x min</p> <p>Bandejas de papel: 2 de 250 hojas</p> <p>Alimentador de Originales: Incluido</p> <p>BY PASS: 50 hojas (alimentación manual)</p> <p>Sistema doble cara Automático</p> <p>Amplia-reducción: 400% -- 25%</p> <p>Garantía: 1 año por defectos de fabricación</p> <p>Copiado continuo: 99 hojas</p> <p>Conectividad: RED---Ethernet y USB</p> <p>CONSUMIBLES</p> <p>Tóner Recarga 5.000 copias aprox. (Tóner)</p> <p>Revelado 18.000 copias aprox</p> <p>Cilindro y cuchilla 18.000 copias aprox</p>
<p>SHARP AL 2031/41</p> <p>Copiadora/Impresora Laser Digital</p>	 <p>DESCONTINUADA</p>	<p>CARACTERÍSTICAS GENERALES</p> <p>Copiadora-Impresora 20 copias por minutos y 16 en impresión.</p> <p>600 dpi de resolución reducción y ampliación de 25% a 400% en incrementos de 1% (cristal de exposición).</p> <p>Bandeja de papel interior de 250 hojas.</p> <p>Bypass de 50 hojas.</p> <p>Volumen mensual máximo recomendado 6,000 Copias/impresiones.</p> <p>Modos de exposición: AUTO, MANUAL Y FOTO para copias perfectas en todo momento.</p> <p>Conexión USB</p> <p>Para mayor rapidez en la transmisión de datos.</p>



REFERENCIA	IMAGEN	CARACTERISTICAS
<p>Multifuncional Epson L210</p> <p>Impresora, Copiadora y Escáner, con sistema de Tanque de Tinta.</p>		<p>Epson L210</p> <p>La Tinta Parece Inagotable. Única con el sistema original de Tanque de Tinta. La L210 es la multifuncional que redefine la economía en las familias activas de hoy. Única con el sistema original de Tanque de Tinta para imprimir cientos de proyectos escolares, páginas Web, fotos y todo lo que quieras sin la molestia de tener que cambiar o recargar un cartucho.</p> <p>Características</p> <ul style="list-style-type: none">• Multifuncional con sistema original de Tanque de Tinta con Impresora, Copiadora y Escáner• Costo de impresión ultra bajo• Fácil uso y recarga de tinta• Calidad de impresión garantizada con la tinta original Epson. Diseñadas con la más alta calidad para impresiones duraderas.• Imprime rápidamente – hasta 27 ppm en texto negro y 15 ppm en texto a color (borrador)• Escáner de 48 bits y 600 x 1200 dpi para ampliaciones de fotos y documentos OCR• Elimina los ojos rojos, restaura el color y contraste de tus fotos, en un sólo clic desde el driver de la impresora o con Epson Easy Photo Print• Impresión a doble faz manual para ahorrar papel